

DOMO 48 FIBRAS

FCLO-P-DO-48-00001



NOTA: IMAGEN ILUSTRATIVA

GENERAL

DESCRIPCIÓN

Cierre DOMO de gran capacidad para albergar hasta 48 empalmes en 2 charolas de 24 empalmes cada una.

Ideal para su instalación en torres, postes, de forma aérea colgado desde un cable mensajero, en pozos o registros cuyos espacios son estrechos o directamente enterrados. Posibilidad de usarlo como nodo primario, secundario, en empalme o puntos finales de la red.

CARACTERÍSTICAS

- Grado de protección es IP 68:
 - 6: Totalmente protegido contra el polvo
 - 8: Protegido contra los efectos de la inmersión prolongada bajo presión.

NORMAS

- Telcordia GR-771



fusionguard.com
info@fusionguard.com

FI-1558 | 1
VO230308-3

CARACTERÍSTICAS TÉCNICAS DEL CIERRE

DESCRIPCIÓN	FCLO-P-DO-48-00001
IP	IP68
Capacidad máxima de empalmes	48 empalmes
Puertos de cable	1 + 4
Diámetros de los puertos de cable	4 puertos de Φ 8-16 mm 1 puerto oval para 2 cables de Φ 8-21 mm
Cantidad de bandejas de empalme	2
Empalmes por bandeja	24 empalmes
Sellado para entrada de cables	Sellado termorretráctil
Temperatura en operación	-40°C ~ 65°C
Temperatura de transporte y almacenaje	-25°C ~ 65°C
Resistencia de aislamiento	$\geq 2 \times 10 \text{ M}\Omega/500(\text{DC})$
Resistencia de voltaje	$\geq 15000\text{V}(\text{DC})/1\text{min}$
Presión	$> 1500\text{N}/100\text{mm}$
Extensión	$> 600\text{N}$ axial tension
Presión atmosférica	70~106 kPa
Impacto	16Nm 3 tiempos
Humedad	$> 93 \%$

DETALLES DE INSTALACIÓN

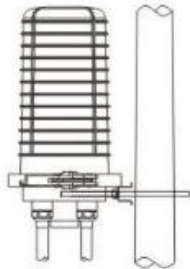


Fig. 1 Instalación en Poste

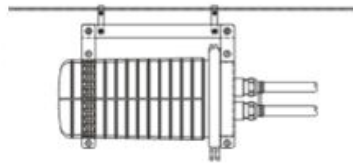


Fig. 2 Instalación Aérea

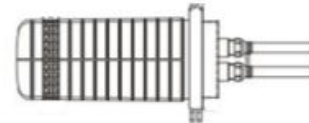


Fig. 3 Directamente enterrado

DIMENSIONES TÉCNICAS

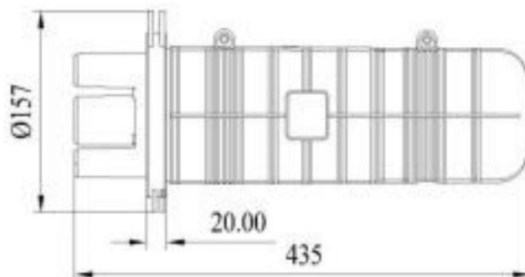


Fig. 4 Medida lateral (mm)

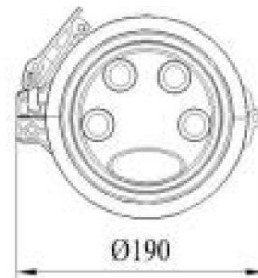


Fig. 5 Medida superior (mm)

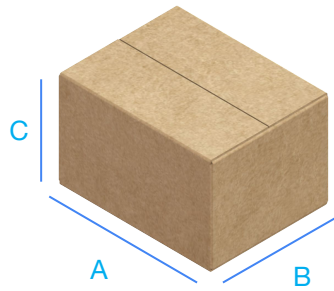
Nota: Dimensiones en mm
Tolerancias: 5%

INCLUYE

INDICE	DESCRIPCIÓN	CANTIDAD
1	Cable de puesta a tierra	1 pieza
2	Cinta aislante	1 rollo
3	Cinchos de Nylon	1 set
4	Papel de etiquetado	1 pieza
5	Mangas de empalme	1 paquete
6	Disecante	2 paquetes
7	Papel de aluminio	1 pieza
8	Tela abrasiva	1 pieza
9	Herramienta para ramificación	1 pieza
10	Termocontractil para fijación / sellado grande	1 pieza
11	Termocontractil para fijación / sellado chico	4 piezas
12	Tubo transportador	1 rollo
13	Kit de instalación para poste	1 set
14	Kit de instalación aérea	1 set
15	Charolas de empalme	2 piezas

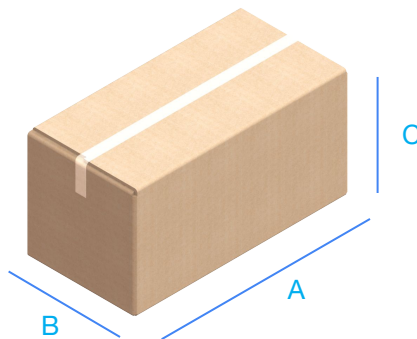
EMBALAJE Y ESTIBADO

CAJA INDIVIDUAL



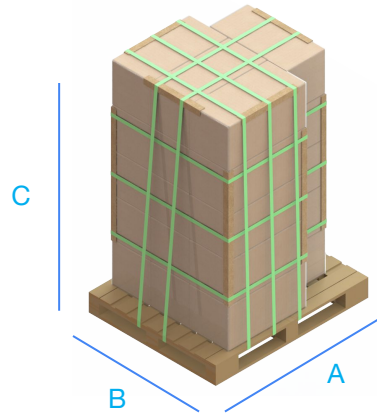
Caja	A (mm)	B (mm)	C (mm)	Peso (kg)
1 pieza	175	200	440	2.7

CAJA MASTER



Caja	A (mm)	B (mm)	C (mm)	Peso (Kg)
6 cajas individuales	520	430	460	16

ESTIBADO



Caja	A (mm)	B (mm)	C (mm)	Peso (Kg)
30 cajas master	1040	860	2450	495

CONFIGURACIÓN

Código	Descripción
FCLO-P-DO-48-00001	CIERRE DE EMPALME DOMO 48 FIBRAS D00001

NOTAS DEL USUARIO

